

# TREMPLIN SAISON

## Parcours emploi / formation et perspectives d'installation durable des travailleurs saisonniers dans le massif alpin

Premiers résultats de l'enquête réalisée et rédigée par l'ADRETS  
Mai 2020

# L'enquête

## Enjeux

- **Observatoire** / Identification et l'analyse des besoins des saisonniers
- **Attractivité** / La dynamisation des vallées de Savoie pour maintenir et développer un tissu d'activités économiques locales
- **Coopération** / Renforcement du lien vallée/station pour répondre aux problématiques majeures du travail saisonnier (emploi, logement, mobilité...)
- + **Impacts Crise Covid-19** sur la situation des travailleurs saisonniers et au-delà, sur les enjeux liés à la saisonnalité du massif alpin

## Action et calendrier

Septembre 2019

**Co-construction de l'enquête** et mobilisation de partenaires techniques

Décembre 2019

**Diffusion** de l'enquête

Mai 2020

**Analyse des résultats** de l'enquête

Juin 2020

Séminaire de valorisation + Réflexion et rencontres **vers des solutions territoriales et multi-partenariales élargie**

# Soutiens

## Partenaires financeurs



MINISTÈRE  
DE LA COHÉSION  
DES TERRITOIRES  
ET DES RELATIONS  
AVEC LES COLLECTIVITÉS  
TERRITORIALES

AGENCE  
NATIONALE  
DE LA COHÉSION  
DES TERRITOIRES

## Partenaires techniques



Réseau Alpin  
DES POINTS D'ACCUEIL

et de nombreux points d'accueil du public et des saisonniers du massif alpin Les Belleville, La Plagne, Val d'Isère, les Versants d'Aime, Arèche-Beaufort, Val d'Isère, Bourg d'Oisans, Dévoluy, Champsaur, Guillestrois-Queyras...

# Contexte

## Les données clés de l'emploi saisonnier

*DARES, 2019. Quelle place occupe l'emploi saisonnier en France et Pôle Emploi, 2019 (Besoins en Main d'Œuvre)*

- **Plus d'1 million de personnes** en France qui ont eu au moins un contrat saisonnier en France sur l'année 2018 à 2019

- Pour cette même année, Pôle Emploi a estimé à 910 300 les projets d'embauche liés à une activité saisonnière :

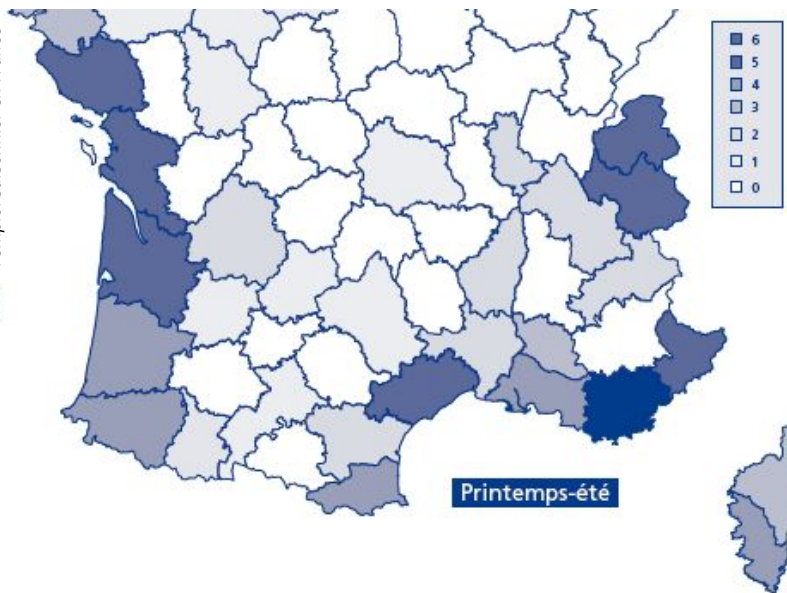
> 44% des perspectives d'embauche pour la Région Sud-Provence Alpes Côte d'Azur

> 35,7 % pour la Région Auvergne-Rhône Alpes

# Contexte

## Saisonnalité estivale

DARES, 2019. Quelle place occupe l'emploi saisonnier en France



Répartition du travail saisonnier non agricole selon la saison, par département (en %)

Var : 6,25 %

Alpes-Maritimes : 4,5 %

Haute-Savoie : 3,65 %

Savoie : 3,34 %

# Contexte

## Saisonnalité hivernale

DARES, 2019. Quelle place occupe l'emploi saisonnier en France



Répartition du travail saisonnier non agricole selon la saison, par département (en %)

Savoie : 15 %

Haute-Savoie : 8 %

Alpes-Maritimes : 3,4 %

Hautes-Alpes : 2,9 %

Isère : 3 %

# Méthode

## Diffusion

- Diffusion depuis le 1er décembre 2019
- Date de clôture envisagée au 15 Mai, s'est vue de fait anticipée en raison de l'arrêt anticipé de la saison hivernale du fait de l'épidémie de Coronavirus
- **par voie dématérialisée pour plus de 98%**
- 2% par voie papier (logements saisonniers)
- Réponse à **85% par le biais des réseaux sociaux**
- **12% via le site internet des Espaces Saisonniers**
- 2 % par e-mail
- Moins de 1% par le biais de leur employeurs

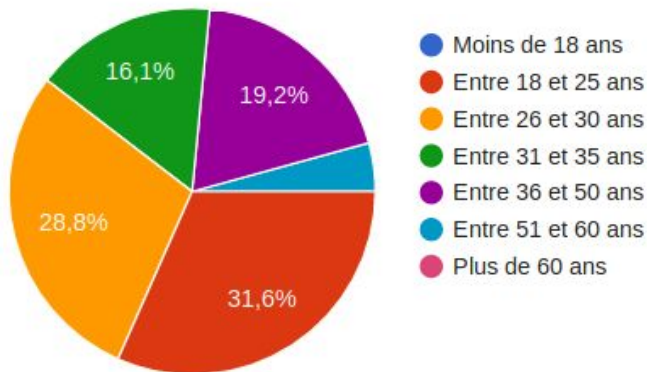
487 réponses analysées

494 répondants



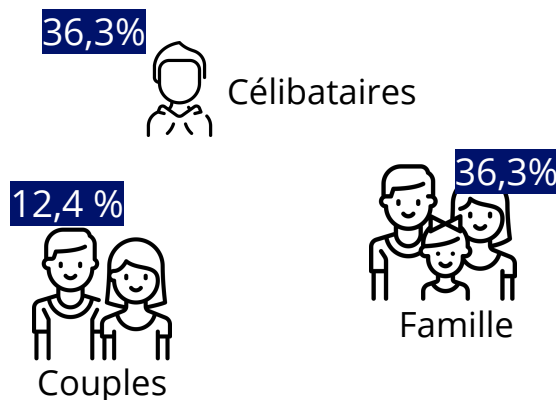
# Profils

## Âge



Répartition des répondants par tranche d'âge en %)

## Situation familiale

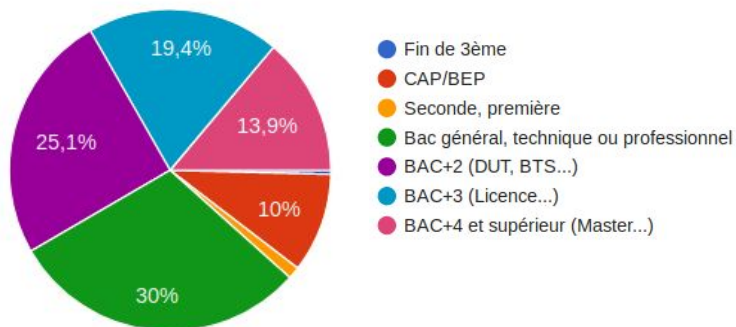


La majorité des répondants à hauteur de **plus de 60% sont âgés de 18 à 30 ans**. Les personnes âgées de 31 ans et plus représentent environ 35% des répondants. S'agissant de leur situation familiale, les répondants sont pour une moitié célibataires, une autre moitié vivant en couple, avec enfant (36,3%) ou sans enfant (12,4%).



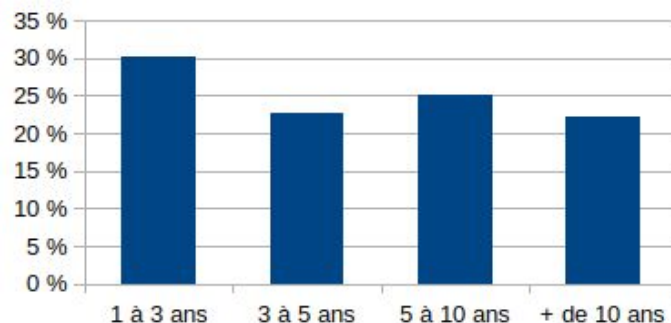
# Profils

## Formation initiale



Répartition des répondants en fonction du niveau d'études (en %)

## Expérience

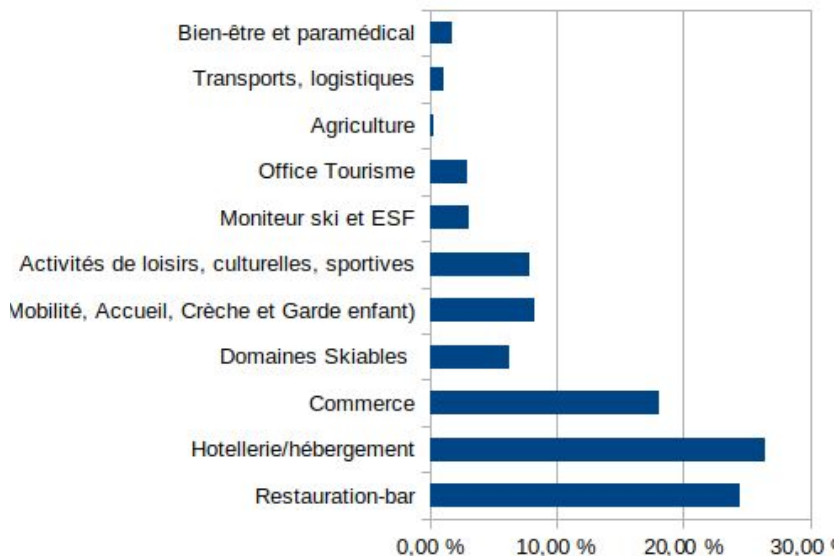


Répartition des répondants en fonction du nombre d'années d'expérience de travail saisonnier (en %)

**15% de primo-saisonniers et 85% a eu au moins une expérience de travail saisonnier antérieure.** Pour ces derniers, nous constatons une moyenne de 5 ans d'expériences de travail saisonnier antérieure. **70% des saisonniers répondants ont choisi ce statut de saisonnier.**

# Profils

## Secteurs d'activité



Répartition des répondants en fonction du secteurs d'activité (en %)

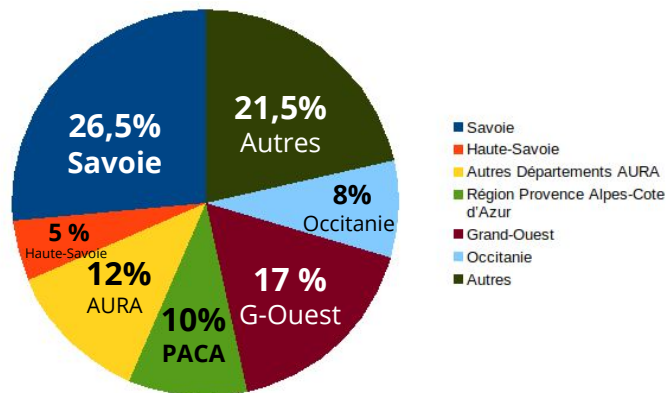
**Secteur hôtellerie-restauration :** les saisonniers répondants sont environ 60 % à être des femmes, avec plus de femmes présentes dans le secteur hôtelier (78 %), et jeunes de 18 à 30 ans pour près de 65% d'entre eux. Pour près plus des 3/4 des travailleurs saisonniers, ils sont extérieurs aux territoires alpins de montagne. La quasi-majorité des saisonniers "locaux" sont résidents à l'année des stations de ski dans laquelle ils réalisent leur saison.

**Secteur du commerce :** ce secteur semble rejoindre davantage de parité chez les répondants avec près de 40% d'hommes et 60% de femmes, et présente plus de travailleurs saisonniers locaux qui sont près de 30% à vivre en Savoie ou Haute-Savoie.

**Secteur des remontées mécaniques :** les saisonniers sont pour plus des deux-tiers des saisonniers locaux vivant sur le territoire de la Savoie ou Haute-Savoie, et pour deux-tiers des hommes. Environ deux-tiers possèdent plus de 10 années d'expérience en saison, témoignant d'une vie autour de la saisonnalité, qui est d'ailleurs choisi à dessein par plus de 53% d'entre eux comme un choix de vie.

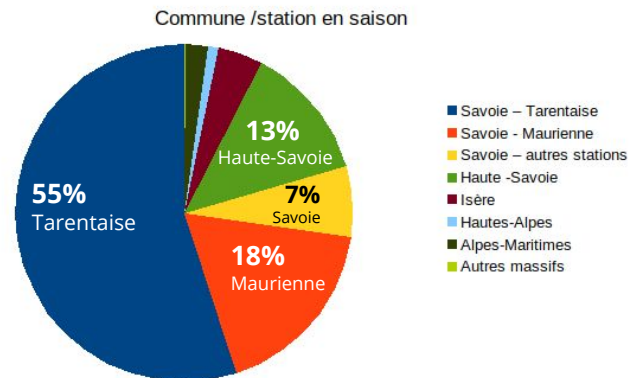
# Profils

## A l'année



Répartition des répondants en fonction de leur département de résidence à l'année (en %)

## Cette saison




Répartition en fonction de la localisation de l'emploi saisonnier (en %)

**Les travailleurs saisonniers sont principalement extérieurs aux territoires de montagne (73 et 74) dans le secteur hôtellerie-restauration** pour près de 70% d'entre eux. Les saisonniers sont plus majoritairement locaux dans les secteurs du Commerce, des loisirs et des Remontées mécaniques, et habitant les vallées ou stations de montagne.


# Logement en saison

51 %



PAR L'EMPLOYEUR

25 %



LOGEMENT  
PRIVÉ

9 %



PROPRIÉTAIRES

4 %



LOGEMENT  
SAISONNIERS

3 %



LOGEMENT  
PARC SOCIAL

3 %



FAMILLE /  
AMIS

2 %



HABITAT MOBILE  
(van, camping  
-car...)

Type de logement occupé par les saisonniers répondants (en %)

# A retenir

## Sur le profil des travailleurs saisonniers

### **La saison, une forme d'emploi et un statut choisis**

Près de 70% des saisonniers répondants ont choisi ce statut de saisonnier et possèdent plusieurs années d'expérience de travail saisonniers, puis gagner sa vie (53%).

### **Des saisonniers majoritairement très formés, mais des emplois saisonniers sans rapport avec la formation ou les études**

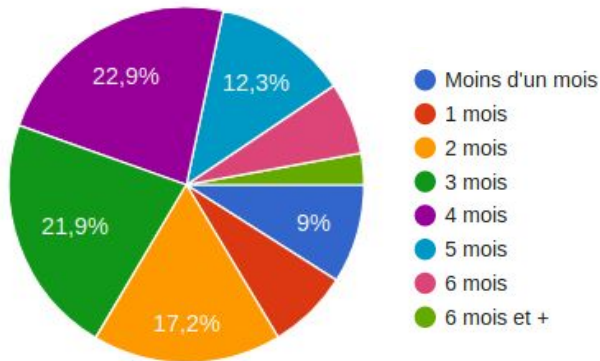
Une majorité des saisonniers répondants a un niveau d'études élevé, avec plus de 68% ayant suivi des études supérieures, alors que 10% ont le CAP/BEP et 30% un Baccalauréat professionnel ou général. Il est à noter qu'en dépit d'études majoritairement longues, l'emploi saisonnier exercé n'est pas en rapport avec leurs études/formation (57%).

### **Une bi-saisonnalité très répandue, un quart de répondants pluriactifs**

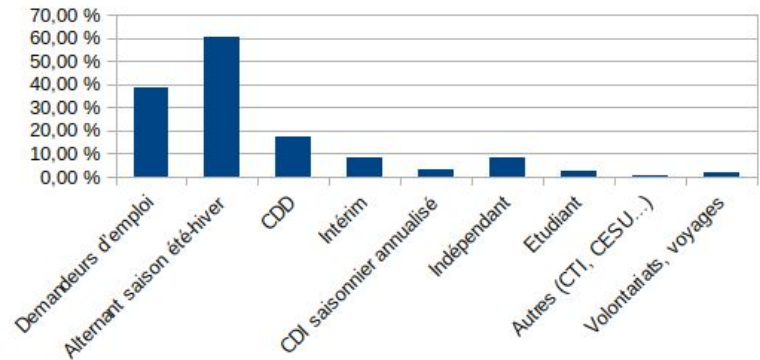
**Plus de 60% de répondants travaillent alternativement en saison d'été et d'hiver soulignant une bi-saisonnalité marquée.**

**24% des saisonniers répondants sont pluriactifs en dehors d'une alternance été-hiver**, c'est-à-dire des personnes qui exercent en activité salariée hors saison d'été en CDD ou d'autres formes salariées, ou qui exercent une activité non salariée.

# Situation à l'année



Durée d'inactivité professionnelle chaque année (en %)



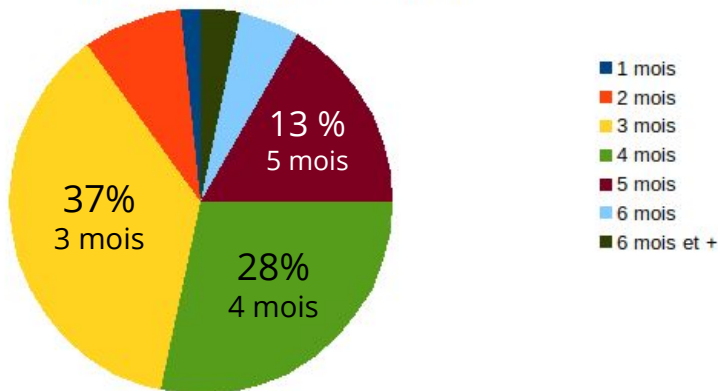
Statut des personnes en dehors de l'emploi saisonnier cette saison (en %)

**Environ la moitié des répondants présentent des temps d'inactivité professionnelle de 3 et 4 mois cumulés sur l'année.** Pour respectivement 12,3%, 6,5% et 2,9% des répondants, le temps d'inactivité se porte à 5 mois, 6 mois et 6 mois et plus.

**En dehors de la saison hivernale, les répondants sont en majorité demandeurs d'emploi (39%)**, 17% des répondants sont en CDD le reste de l'année.

# Situation à l'année

## Inactivité professionnelle et statut demandeur d'emploi








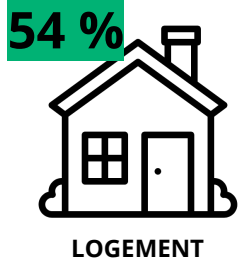
Durée d'inactivité pour les travailleurs saisonniers **en double-saisonnalité** (en %)

**Environ la moitié des répondants présentent des temps d'inactivité professionnelle de 3 et 4 mois cumulés sur l'année.** Pour respectivement 13%, 6,5% et 3% des répondants, le temps d'inactivité se porte à 5 mois, 6 mois et 6 mois et plus.

**En dehors de la saison hivernale, les répondants sont en statut de demandeurs d'emploi pour 39% d'entre eux.**

**Parmi les répondants qui sont en bi-saisonnalité hiver-été, seuls 19% sont demandeurs d'emploi en inter-saison.**

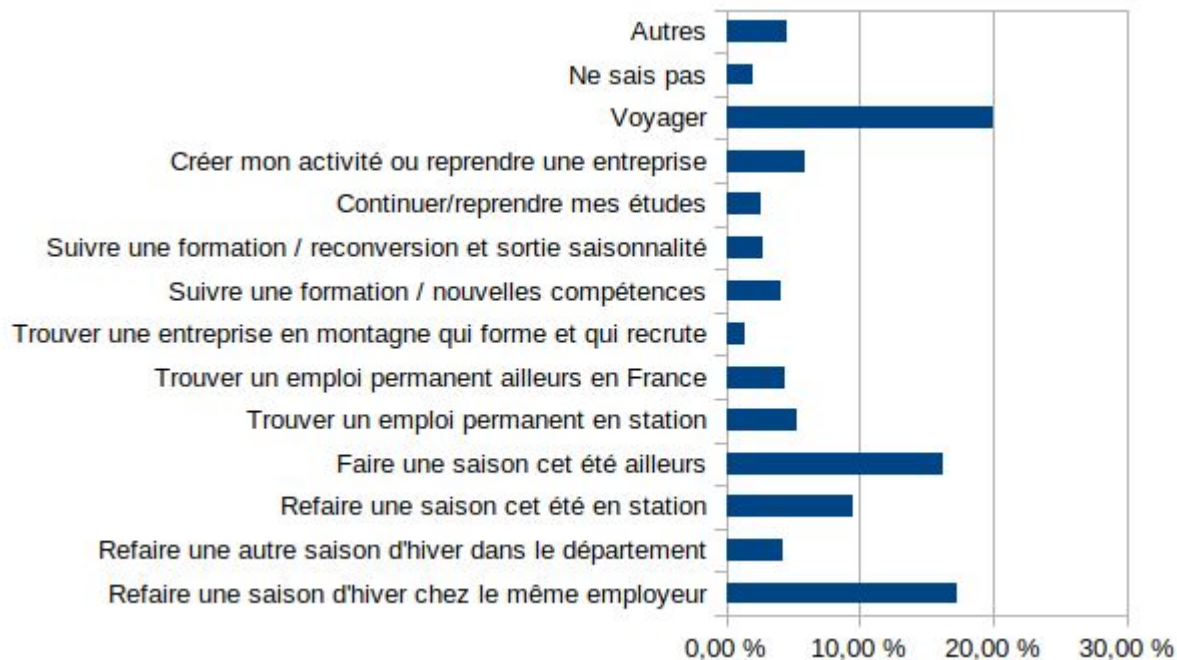
# Services aux saisonniers



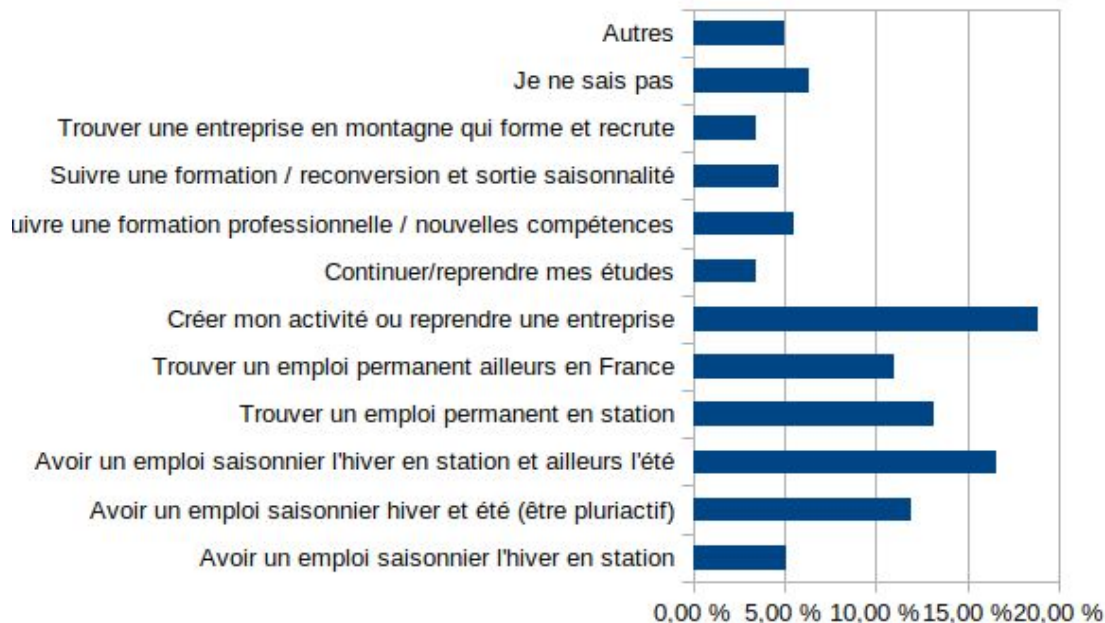
Services au public comme manquants dans les stations / communes où sont employés les saisonniers répondants (en %)




# Projets post-saison



# Projets long-terme



# Un accompagnement ?



85 %



154 SAISONNIERS  
LOCAUX

16% création/reprise  
d'activité

30 % emploi  
permanent  
ailleurs en  
France

\* 48% des saisonniers extérieurs disent avoir déjà songé à s'installer dans un territoire de montagne (loyers trop chers...)



86 %



333 SAISONNIERS  
FRANCE

40 %  
bi-saisonnalité

15 %  
création/reprise  
d'activité

20 % emploi  
permanent  
France

1% trouver une  
entreprise qui  
forment et  
recrutent

4 % installation  
durable dans les  
Alpes \*

Merci de votre attention

## PRENEZ CONTACT

[www.adrets-asso.fr](http://www.adrets-asso.fr) | [adrets@adrets-asso.fr](mailto:adrets@adrets-asso.fr)

### Alpes du Sud / Hautes-Alpes

69 rue Carnot  
05000 GAP  
09 54 31 27 28

### Alpes du Nord / Savoie

370 rue des Champagnes  
73290 La Motte Servolex  
04 79 71 09 70

Une publication sous  
Licence Creative Commons



*Icônes : by FreePix on  
Flaticon.com*

## SUIVEZ-NOUS

 [facebook/asso.adrets](https://facebook.com/asso.adrets)

 [twitter.com/AssoAdrets](https://twitter.com/AssoAdrets)

